

# PACK PROMO VIDEO FLYER PREMIUM

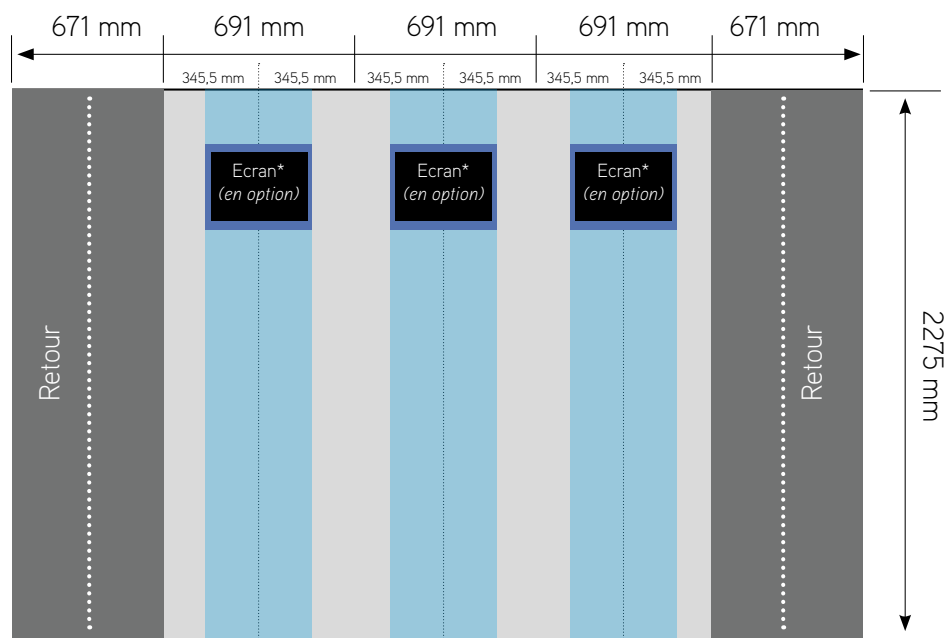
1x Stand Parapluie PVC SI21-3x3  
1x Trolley de transport customisé  
1x Totem ASTORIA Flyer 19''  
1x Roll-up SI13 (80x205cm)



# GABARIT D'IMPRESSION

## > SI21

Dimensions totales : L.3415 x H.2275 mm



Ecran\*  
(en option)

### > POSITIONNEMENT DE L'ÉCRAN (EN OPTION)

Les dimensions de l'écran sont de **360x300 mm** et il se positionne sur la structure du stand (représentée ici par une bande bleue) à la hauteur que vous souhaitez.

## LES LOGICIELS



Toutes les images doivent être en mode CMJN  
Format PDF haute-définition  
Résolution : 300 dpi à l'échelle 1/4  
Prévoir les fonds perdus\*  
Aplatir les fichiers



Vectoriser toutes les polices  
Incorporer les liens images  
Prévoir les fonds perdus\*  
Ne pas mettre de photo, mais uniquement des images vectorielles

\*uniquement si indiqué dans gabarit



*Nous recommandons l'utilisation des logiciels de la suite Adobe CS5 ou antérieure, versions Mac ou PC. Si vos mises en page sont réalisées avec un autre logiciel, merci de nous contacter.*

Dans le souci d'un rendu conforme à vos exigences, il est impératif que chacun de vos fichiers soit aplati et que sa taille n'excède pas 100 Mo.

Dans le cas contraire, nous déclinons toute responsabilité dans une éventuelle non conformité du produit final.

Pour tout renseignement complémentaire, vous pouvez contacter notre service graphique.

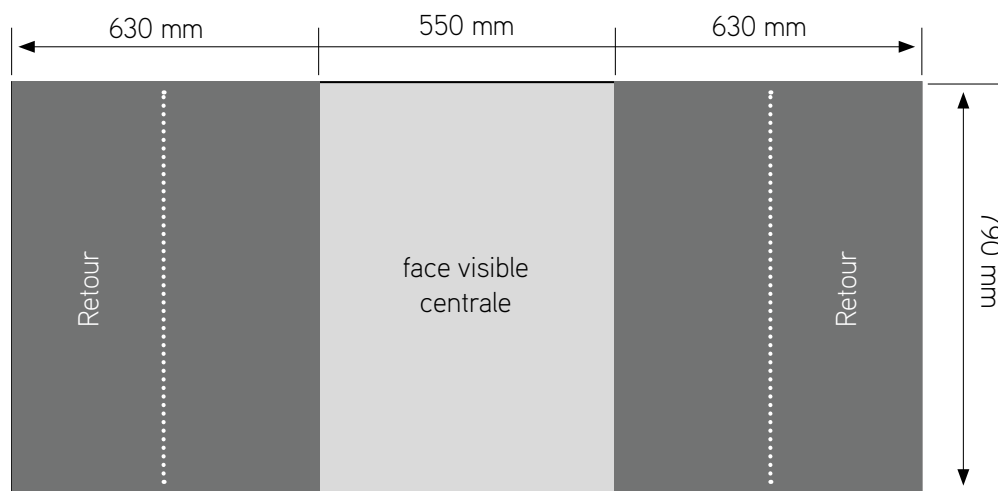
## LES IMAGES

Pour une impression de qualité maximale, nous vous recommandons de conserver vos images à une résolution de 75 dpi minimum au format CMJN. Nous déconseillons fortement l'utilisation dans vos documents, de photos provenant d'appareils numériques non professionnels. La plupart des images téléchargées sur le web ne sont destinées qu'à l'affichage écran et non à l'impression.

# GABARIT D'IMPRESSION

## > TROLLEY

Dimensions totales : L.1810 x H.790 mm



## LES LOGICIELS



Toutes les images doivent être en mode CMJN  
Format PDF haute-définition  
Résolution : 300 dpi à l'échelle 1/4  
Prévoir les fonds perdus\*  
Aplatir les fichiers



Vectoriser toutes les polices  
Incorporer les liens images  
Prévoir les fonds perdus\*  
Ne pas mettre de photo, mais uniquement des images vectorielles

\*uniquement si indiqué dans gabarit



*Nous recommandons l'utilisation des logiciels de la suite Adobe CS5 ou antérieure, versions Mac ou PC. Si vos mises en page sont réalisées avec un autre logiciel, merci de nous contacter.*

Dans le souci d'un rendu conforme à vos exigences, il est impératif que chacun de vos fichiers soit aplati et que sa taille n'excède pas 100 Mo.

Dans le cas contraire, nous déclinons toute responsabilité dans une éventuelle non conformité du produit final.

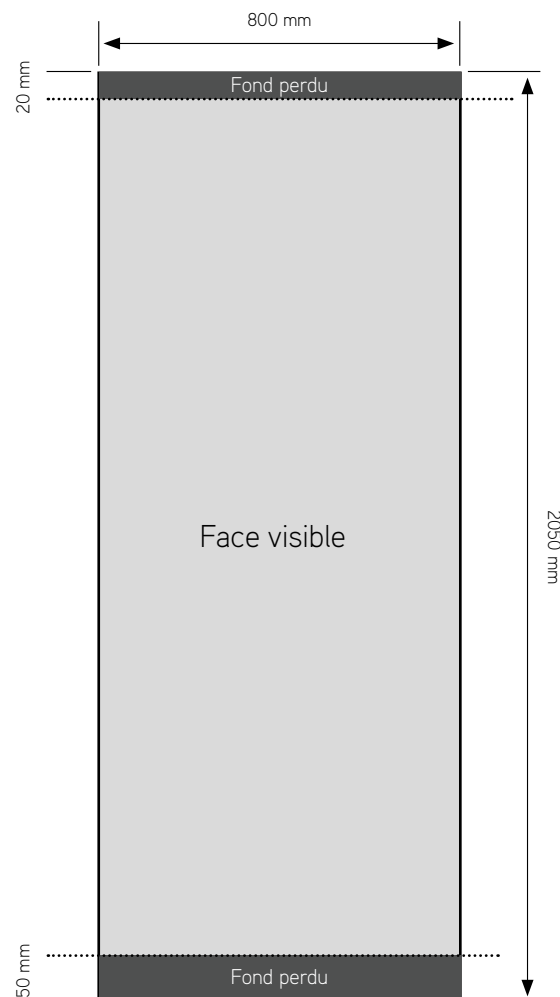
Pour tout renseignement complémentaire, vous pouvez contacter notre service graphique.

## LES IMAGES

Pour une impression de qualité maximale, nous vous recommandons de conserver vos images à une résolution de 75 dpi minimum au format CMJN. Nous déconseillons fortement l'utilisation dans vos documents, de photos provenant d'appareils numériques non professionnels. La plupart des images téléchargées sur le web ne sont destinées qu'à l'affichage écran et non à l'impression.

## > SI13

Dimensions totales : L.800 x H.2050 mm



## LES LOGICIELS



Toutes les images doivent être en mode CMJN  
Format PDF haute-définition  
Résolution : 300 dpi à l'échelle 1/4  
Prévoir les fonds perdus\*  
Aplatir les fichiers



Vectoriser toutes les polices  
Incorporer les liens images  
Prévoir les fonds perdus\*  
Ne pas mettre de photo, mais uniquement des images vectorielles

\*uniquement si indiqué dans gabarit



*Nous recommandons l'utilisation des logiciels de la suite Adobe CS5 ou antérieure, versions Mac ou PC. Si vos mises en page sont réalisées avec un autre logiciel, merci de nous contacter.*

Dans le souci d'un rendu conforme à vos exigences, il est impératif que chacun de vos fichiers soit aplati et que sa taille n'excède pas 100 Mo.

Dans le cas contraire, nous déclinons toute responsabilité dans une éventuelle non conformité du produit final.

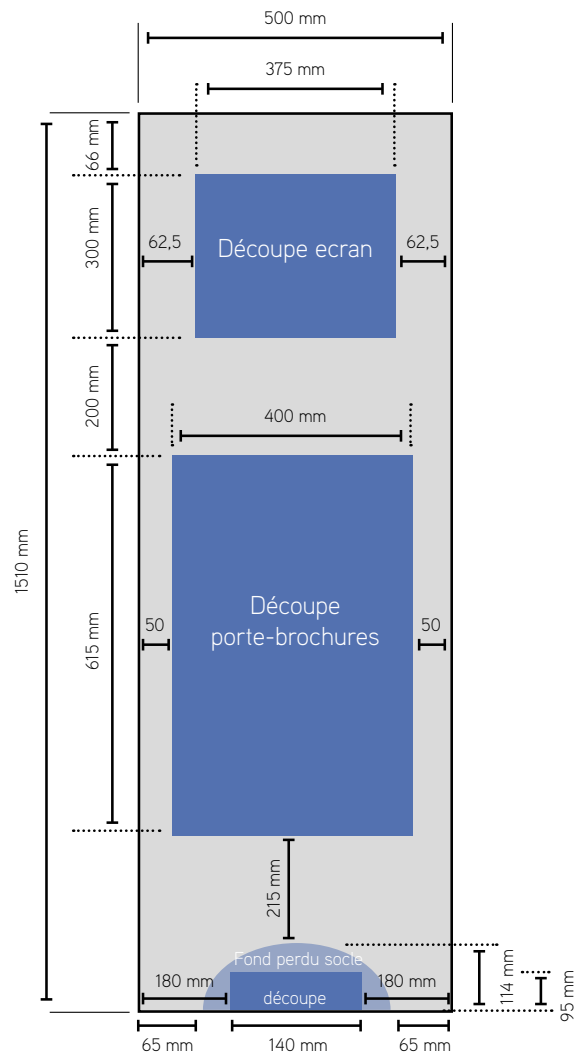
Pour tout renseignement complémentaire, vous pouvez contacter notre service graphique.

## LES IMAGES

Pour une impression de qualité maximale, nous vous recommandons de conserver vos images à une résolution de 75 dpi minimum au format CMJN. Nous déconseillons fortement l'utilisation dans vos documents, de photos provenant d'appareils numériques non professionnels. La plupart des images téléchargées sur le web ne sont destinées qu'à l'affichage écran et non à l'impression.

## > TOTEM 19" FLYER

Dimensions totales : L.500 x H.1510 mm



## LES LOGICIELS



Toutes les images doivent être en mode CMJN  
Format PDF haute-définition  
Résolution : 300 dpi à l'échelle 1/4  
Prévoir les fonds perdus\*  
Aplatir les fichiers



Vectoriser toutes les polices  
Incorporer les liens images  
Prévoir les fonds perdus\*  
Ne pas mettre de photo, mais uniquement des images vectorielles

\*uniquement si indiqué dans gabarit



*Nous recommandons l'utilisation des logiciels de la suite Adobe CS5 ou antérieure, versions Mac ou PC. Si vos mises en page sont réalisées avec un autre logiciel, merci de nous contacter.*

Dans le souci d'un rendu conforme à vos exigences, il est impératif que chacun de vos fichiers soit aplati et que sa taille n'excède pas 100 Mo.  
Dans le cas contraire, nous déclinons toute responsabilité dans une éventuelle non conformité du produit final.  
Pour tout renseignement complémentaire, vous pouvez contacter notre service graphique.

## LES IMAGES

Pour une impression de qualité maximale, nous vous recommandons de conserver vos images à une résolution de 75 dpi minimum au format CMJN. Nous déconseillons fortement l'utilisation dans vos documents, de photos provenant d'appareils numériques non professionnels. La plupart des images téléchargées sur le web ne sont destinées qu'à l'affichage écran et non à l'impression.